

- Estudio -

La Unión Europea ante los extremeños usuarios de Internet



Colaboran



JUNTA DE EXTREMADURA

ÍNDICE

| | | |
|-------------|--|-----------|
| I. | Preámbulo | 3 |
| II. | Introducción | 6 |
| III. | Análisis de los resultados | 9 |
| | A. Grado de información sobre la Unión Europea | 10 |
| | B. España y la Unión Europea | 11 |
| | C. La Unión Europea en la actualidad | 12 |
| | D. Ampliaciones de la Unión Europea | 13 |
| | E. El Euro y la crisis económica | 14 |
| | F. El futuro de la Unión Europea | 15 |
| | G. La Unión Europea en el mundo | 16 |
| | H. Los ciudadanos de la Unión | 17 |
| | I. La Unión Europea y los desafíos globales | 18 |
| | J. Las Instituciones Europeas | 19 |
| | K. El Tratado de Lisboa | 25 |
| IV. | Conclusiones | 28 |
| V. | Ficha Técnica | 31 |
| VI. | Anexo I: Tablas de resultados | 35 |
| VII. | Anexo II: Cuestionario | 51 |

I. Preámbulo

Para el Centro de Documentación e Información Europea de Extremadura, resulta satisfactorio presentar los resultados de este trabajo, pues contribuye a hacer realidad varios de sus objetivos y a fomentar el interés acerca de los asuntos y procesos europeos.

Lógicamente, el Centro precisa conocer las actitudes y los conocimientos sobre la Unión Europea que tienen los destinatarios de su labor. En este orden, cabe señalar que sus servicios pueden ser utilizados por todas las entidades y personas interesadas en los asuntos relativos a la integración europea. Y ello es posible mediante el soporte de una Fundación en la que participan la Junta de Extremadura, la Universidad de Extremadura, la Diputación Provincial de Badajoz y la Cámara de Comercio e Industria de Badajoz; quedando abierta la adhesión de otras entidades interesadas.

Siguiendo directrices de la Fundación, los recursos del Centro están preferentemente dedicados a la difusión de las informaciones que emanan de los diferentes organismos de la Unión, aunque también se realizan diversas actividades complementarias, como la que es objeto de estas líneas. Internet viene ocupando un lugar fundamental entre los instrumentos de trabajo que utilizamos, dadas las múltiples posibilidades que ofrece y las dotaciones disponibles.

Precisamente, dicho instrumento nos ha servido para explorar el grado en que los internautas extremeños sienten y saben de la integración europea, mediante un proceso de encuestación y análisis efectuados a partir de noviembre de 2010 y que recientemente concluimos, haciendo posible ofrecer sus resultados en estas páginas.

La investigación ha sido auspiciada por la Junta de Extremadura en el marco de la Red Extremeña de Información Europea (REINE). Por tanto, cuenta con la colaboración de numerosas entidades regionales, entre las que se encuentran la propia Junta y diversas socias de REINE. Sin sus apoyos, no hubiera sido posible efectuarla.

En este sentido, también debe citarse la fructífera labor de obtención de datos desarrollada por Javier Carrasco Dorado, así como la de Benito Velasco de Abreu Alves, con sus enseñanzas en el diseño de la encuesta y en el análisis de los resultados. El personal del Centro, reducido en número pero eficiente, ha aportado considerables esfuerzo e ilusión a la tarea.

Claro está, agradecemos mucho su indispensable dedicación a quienes contestaron el cuestionario, 1.087 internautas extremeños, que serán los primeros receptores del estudio.

Debe decirse que este no es el primer trabajo de esta clase realizado por el Centro. Ya en 2001 editamos el estudio “Los Universitarios Extremeños ante la Unión Europea. Análisis de conocimientos y actitudes”, basado en 675 encuestas directas a estudiantes de la Universidad de Extremadura, con resultados finales muy valiosos. Aparte de ello, resulta ser único en su género, obteniendo elogios de bastantes especialistas en temas europeos, incluso de otros países y centros de documentación homólogos.

En la medida de nuestras posibilidades, seguiremos con este tipo de actuaciones, por lo expuesto en los párrafos iniciales y, como en esta ocasión, difundiendo los resultados a las personas y estamentos interesados por los temas europeos.

Leopoldo Masa
DIRECTOR

II. Introducción

El estudio **“La Unión Europea ante los extremeños usuarios de Internet”** ha sido llevado a cabo mediante la explotación de una encuesta realizada por este Centro de Documentación e Información Europea de Extremadura.

La recogida de información tuvo lugar entre los días 1 y 30 de noviembre de 2010, a través de un cuestionario web insertado en el portal CDIEX, procedimiento innovador que aprovecha las ventajas que ofrece Internet para llegar a los informantes de forma directa, rápida y a un bajo coste.

El antecedente más inmediato de este estudio fue el realizado por nuestra entidad en 2001, titulándose *“Los universitarios extremeños ante la Unión Europea”*. En esta ocasión, se ha tomado como población objetivo a los internautas extremeños que tienen algún contacto con los asuntos europeos a través de la web del Centro.

Cuando se realizó la encuesta, las tensiones en los mercados de deuda pública dominaban el debate político y económico de la Unión Europea. El epicentro de esta situación se localizaba en Irlanda aunque las dificultades se extendieron rápidamente a Portugal y España, entre otros Estados del área Euro.

Dichas cuestiones, junto con las reformas que pretenden la recuperación de la actividad económica y el empleo acaparaban, lógicamente, la atención de la opinión pública española en el momento en que solicitamos la colaboración de los extremeños en este estudio.

A pesar de este clima de incertidumbre, podemos adelantar que en nuestro estudio los extremeños revelan un cierto grado de confianza en las instituciones europeas y en su capacidad para resolver los problemas que aquejan a la población.

En los próximos capítulos se presentan, en primer lugar, el análisis de los resultados de la encuesta, que evalúa para cada pregunta las contestaciones aportadas por nuestros informantes, estableciendo comparaciones, cuando son posibles, con las opiniones de los españoles y los europeos obtenidas en EUROBAROMETROS publicados por la Comisión Europea, que se indican en la Ficha Técnica. Asimismo, se realiza un estudio más pormenorizado atendiendo a diversas variables sociodemográficas.

A continuación, se exponen las conclusiones del estudio. También, la ficha técnica y las tablas de resultados, finalizando con el cuestionario empleado para la encuesta.

Debe subrayarse la participación de los 1.087 extremeños que han dedicado una parte de su tiempo a contestar las preguntas, así como la de numerosas instituciones que han ayudado a difundir entre sus usuarios la realización de la encuesta. Sin la colaboración de unos y otros no habría sido posible realizar el estudio.

Se mencionan las personas que han formado parte del grupo integrado en el estudio, tanto el personal del propio Centro como los colaboradores de carácter externo.

Equipo de trabajo:

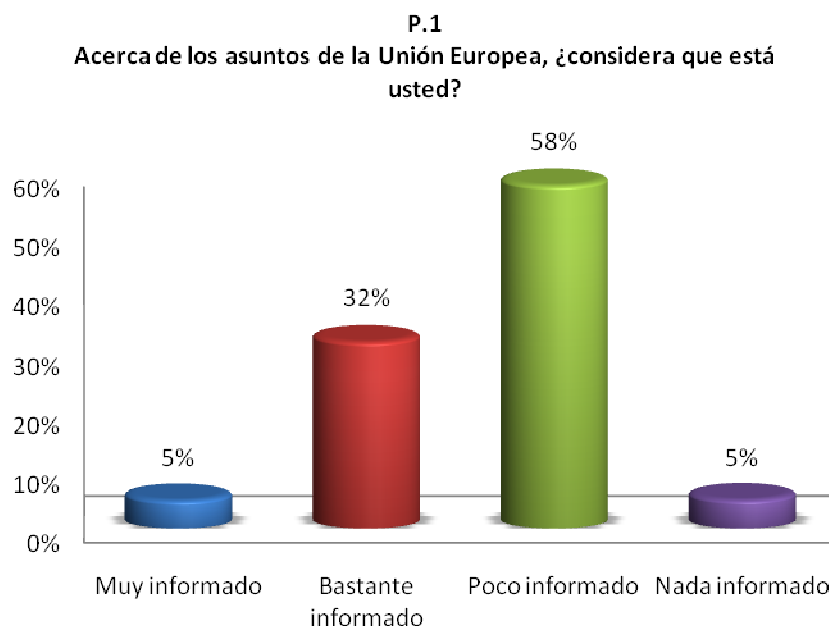
- Juan Carlos Salas Olgado
- María Jesús Pascual González
- Leopoldo Masa Godoy
- Benito Velasco de Abreu Alves (colaborador externo)
- Francisco Javier Carrasco Dorado (colaborador externo)



Avda. de Europa, 4
06004 - Badajoz
Tlef.: 924 24 13 01 ▪ Fax: 924 24 77 53
cdiex@camaras.org • www.cdiex.org

III. Análisis de los resultados

A. Grado de información sobre la Unión Europea



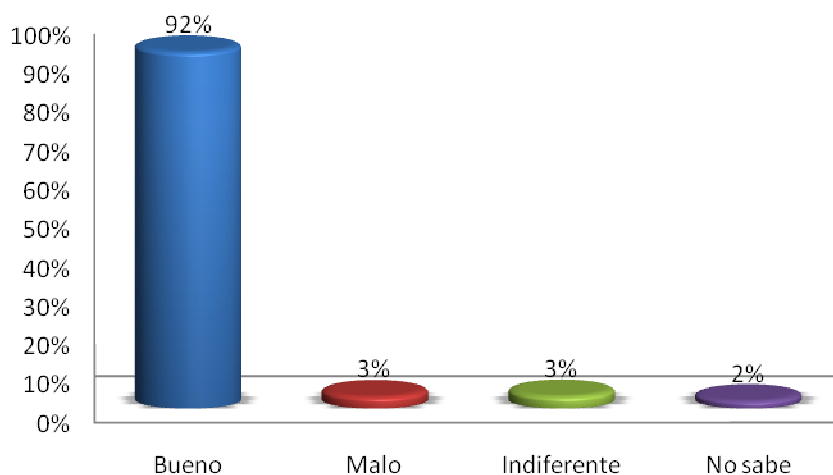
El 37% de los encuestados manifiesta tener suficiente información acerca de los asuntos de la Unión Europea, mientras que el 63% restante considera que no está bastante informado. Los mayores porcentajes de informados los encontramos entre los usuarios de la web del Centro (49%) y entre los mayores de 55 años (50%).

La actividad que despliega la Unión Europea abarca multitud de materias, pertenecientes a muy diferentes ámbitos y conlleva, inevitablemente, cierta complejidad técnica. Es posible que buena parte de los encuestados se consideren bien informados en materias específicas de su interés profesional o personal pero, siendo conscientes de que los asuntos europeos afectan a muchas otras áreas, hayan preferido autoclasificarse en la categoría de *Poco informados*.

En todo caso, los resultados del estudio ponen de manifiesto que una parte significativa de la población carece de conocimientos amplios sobre la Unión. Ello no hace sino resaltar la necesidad de que las Redes de Información Europea sigan profundizando en su labor, alcanzando cada vez a mayores capas de la población. Ciertamente, resulta muy alto el porcentaje de quienes se consideran poco o nada informados (pues suman el 73%) entre los no usuarios de la web del Centro.

B. España y la Unión Europea

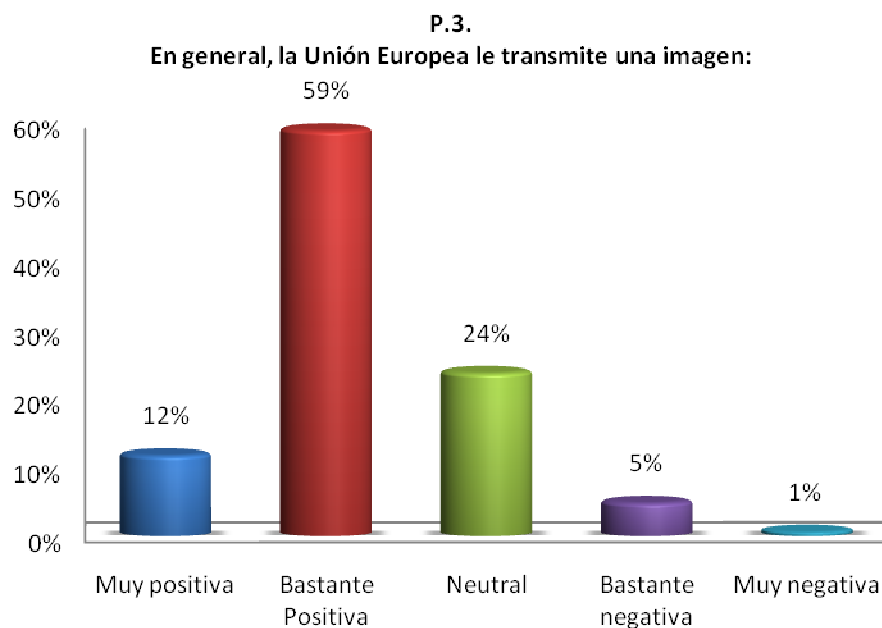
P.2
En términos generales, ¿cree que el hecho de pertenecer a la Unión Europea es, para España?



Según un elevadísimo porcentaje de las respuestas, el 92%, el hecho de pertenecer a la Unión Europea es bueno para España. Esta visión positiva se observa de forma generalizada a lo largo de toda la muestra, con independencia de la edad y situación laboral de los informantes. Sí cabe señalar que entre aquellos que se declaran nada informados, el porcentaje de los que consideran bueno ese hecho es mayoritario, pero desciende al 66%; aunque sólo un 8% de ellos lo percibe abiertamente como malo.

El alto nivel de adhesión a la Unión Europea que muestran estos extremeños, en un momento político y económico en el que diversos sondeos de opinión han registrado una disminución en el apoyo a la integración europea por parte de los ciudadanos, resulta difícil de interpretar, pero seguramente se sustenta en el reconocimiento de los beneficios que Extremadura ha obtenido de la Unión, en particular a través de los Fondos Estructurales y de otros instrumentos financiados por el presupuesto comunitario.

C. La Unión Europea en la actualidad



Para el 71% de los extremeños encuestados, la UE les transmite una imagen positiva. Este porcentaje aumenta hasta el 79% en el caso de los que tienen 55 o más años. Por el contrario, sólo para un 6% de los extremeños esa imagen es negativa.

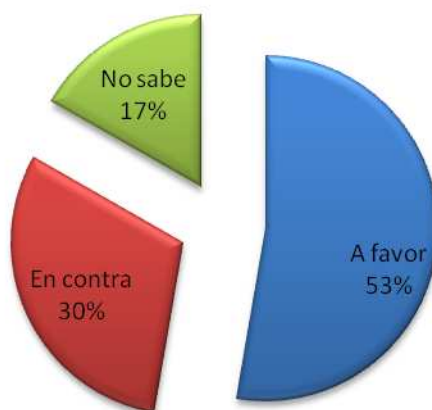
Según el Eurobarómetro 72 (otoño 2009), al 54% de los españoles y al 48% de los europeos, la Unión Europea les transmitía una imagen positiva, mientras que para un 8% y 15%, respectivamente, esa imagen era negativa.

Por tanto, podemos deducir que los extremeños tienen una imagen positiva de la Unión en mayor medida que el resto de sus conciudadanos españoles y europeos.

Para interpretar estos resultados, cabe utilizar los mismos argumentos que en el epígrafe anterior: los extremeños son conscientes de los beneficios que reciben de la integración europea. Naturalmente, ello genera una tendencia positiva en su valoración.

D. Ampliaciones de la Unión Europea

P. 4.1
¿Estaría a favor o en contra de ampliaciones de la Unión Europea para incluir otros países en los próximos años?



Un 53% de los encuestados estaría a favor de ampliaciones de la Unión Europea en los próximos años, frente a un 30% que se muestra en contra.

Aun siendo el resultado favorable en su mayoría, los encuestados parecen más reticentes que el resto de españoles y menos que los ciudadanos de la Unión Europea, que apoyaban las futuras ampliaciones en un 63% y 46%, respectivamente, según el Eurobarómetro 72. Mientras, se mostraban abiertamente en contra un 23% de los españoles, frente a un 43% de los europeos.

La relativa reticencia de los informantes de este estudio a admitir nuevos socios dentro de la Unión Europea podría deberse al temor de perder parte de las ayudas que se reciben de la UE en favor de nuevos miembros con territorios menos desarrollados. Sería interesante conocer, en este sentido, si la actitud de los extremeños ante la posible incorporación de nuevos socios a la Unión es homogénea o diferente respecto de los diversos países candidatos.

E. El Euro y la crisis económica

P. 4.2
El Euro ha mitigado los efectos negativos de la actual crisis financiera y económica

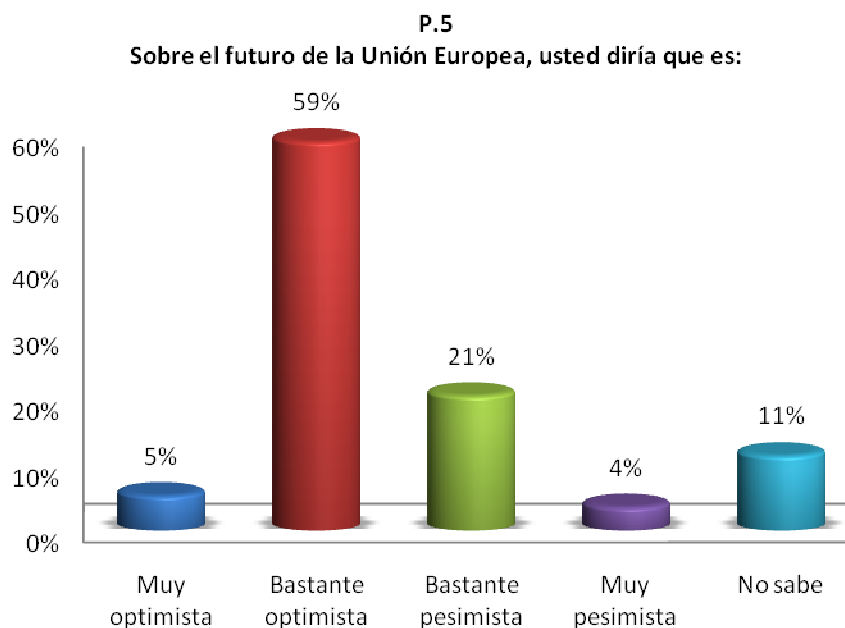


Un 44% de la muestra considera que el Euro ha mitigado los efectos de la actual crisis financiera y económica, mientras que el 37% está en desacuerdo con dicha afirmación.

Se aprecia una valoración del Euro positiva, y creciente a medida que aumenta la edad de los informantes. Así, mientras en los jóvenes de entre 15 y 24 años es mayor el porcentaje de aquellos que están en desacuerdo con la afirmación del enunciado (41% frente al 35%), en el grupo de mayores de 55 y más años, el 53% está de acuerdo con que el Euro ha sido beneficioso para encarar los efectos de la crisis y sólo un 29% opina lo contrario.

Por otra parte, la confianza en el papel estabilizador del Euro durante la actual crisis financiera y económica es también creciente con el nivel subjetivo de información. En este orden, el 67% de quienes se consideran muy informados aprueban el papel desempeñado por la moneda única mientras que, en el caso de los nada informados, ese apoyo es de sólo un 26%.

F. El futuro de la Unión Europea

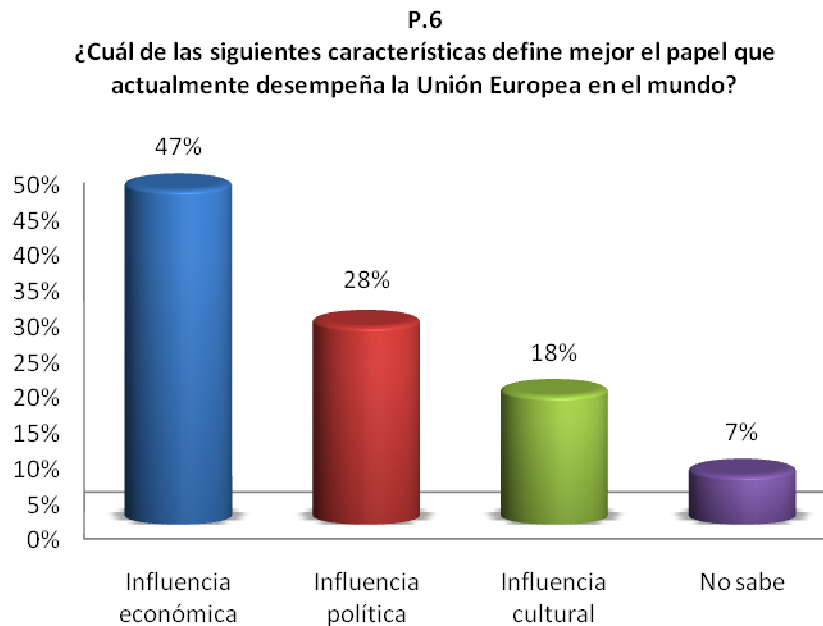


Un 64% de las contestaciones manifiestan la percepción positiva de los encuestados acerca del futuro de la Unión Europea, mientras que en otro 25% de los casos esa opinión es negativa. La visión positiva es, una vez más, creciente con la edad, variando desde un 61% en los más jóvenes hasta un 69% en los mayores de 55 años. Pero las variaciones más intensas se observan con el nivel subjetivo de información de los participantes en el estudio. Así, el 84% de quienes se consideran muy informados son optimistas con el futuro de la UE (sólo el 16% tienen una visión pesimista), mientras que entre los nada informados la visión positiva del futuro de la UE es compartida por un 40% (el 34% se muestra pesimista).

Los internautas extremeños expresan, a este respecto, un optimismo equiparable al reflejado por el conjunto de los ciudadanos europeos, en el Eurobarómetro 72 (otoño 2009), mientras que el manifestado por los españoles en el mismo sondeo fue once puntos superior, alcanzando el 75%.

Cabe señalar, no obstante, que cuando contestaron los ciudadanos extremeños en noviembre de 2010, los problemas derivados de la crisis financiera global en la Unión, se percibían de forma más patente e intensa que en otoño de 2009.

G. La Unión Europea en el mundo



En la esfera internacional, los resultados de la encuesta otorgan a la Unión Europea un protagonismo principalmente económico (47% de las respuestas), aunque también les reconoce influencia política (28%) y cultural (18%).

Dicha atribución de papeles no presenta diferencias significativas atendiendo a cualquiera de las variables sociodemográficas contempladas en este estudio: edad, situación laboral, nivel subjetivo de información y condición de usuario de la web del Centro.

H. Los ciudadanos de la Unión Europea

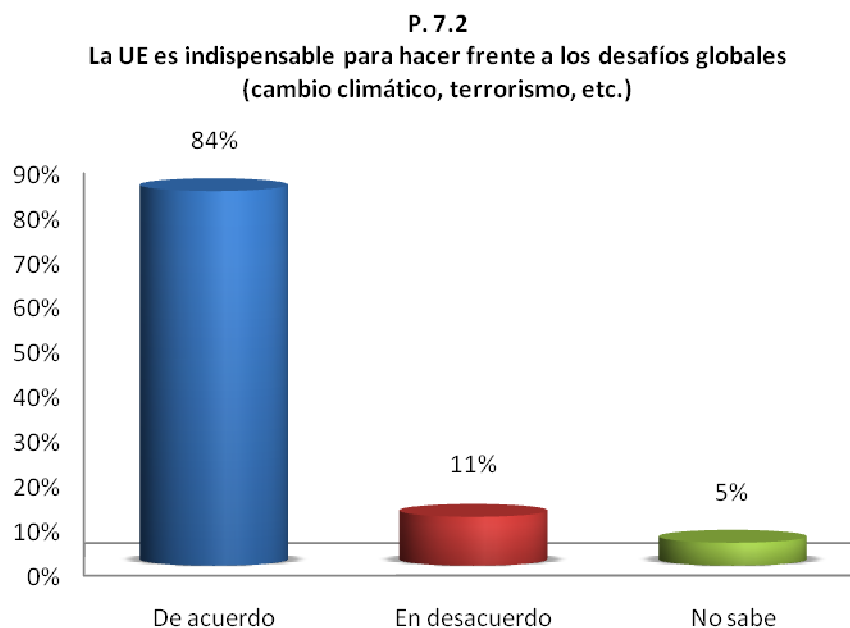


Según el 74% de las respuestas, lo que une a los ciudadanos de la Unión Europea es más importante que lo que les separa. Esta visión integradora es aún más intensificada entre los mayores de 55 años (86%), los usuarios de la web del Centro (78%) y aquellos que se consideran bastante informados acerca de los asuntos de la Unión Europea (85%).

Por su parte, en el Eurobarómetro 72 (otoño 2009), el 71% de los españoles y el 75% de los ciudadanos de la UE-27 concedieron mayor importancia a lo que les une que a lo que les separa.

Por tanto, el estado de opinión de los extremeños resultaría, en este caso, intermedio entre el que revelan sus conciudadanos españoles y europeos, respectivamente.

I. La Unión Europea y los desafíos globales

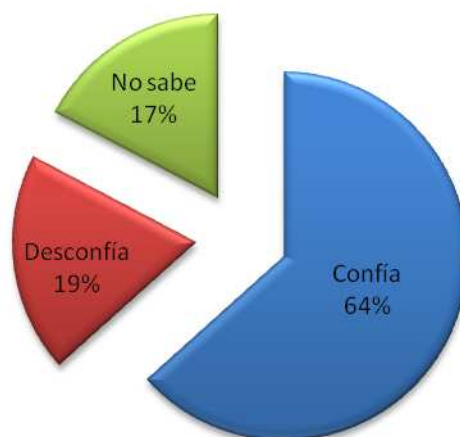


El 84% de los participantes en la encuesta considera indispensable la existencia de la Unión para hacer frente a los desafíos globales. Este sentir es generalizado en todos los estratos estudiados aunque, una vez más, se manifiesta de modo más intenso entre los mayores de edad (en el estrato 55+ alcanza el 92%) y quienes se consideran bastante informados (92%).

En el Eurobarómetro 72 (otoño 2009) el 81% de los españoles contestaron afirmativamente a esta pregunta, y un 75% de los ciudadanos de la UE-27. Por tanto, los internautas extremeños expresan una convicción más firme sobre el carácter indispensable de la participación de la Unión Europea en la resolución de problemas como el terrorismo, el cambio climático y otros grandes desafíos a los que hoy se enfrenta el mundo.

J. Las Instituciones Europeas

P. 8.1
¿Confía o desconfía en el Parlamento Europeo?



Un 64% de los encuestados expresa su confianza en el Parlamento Europeo, mientras que otro 19% desconfía de esa institución. El grado de confianza es creciente con la edad y con el nivel de información. Así, el 57% de los jóvenes de entre 15 y 25 años confía en el Parlamento mientras que en los restantes tramos de edad la confianza aumenta progresivamente hasta alcanzar un máximo del 73% entre los mayores de 55 años.

Aunque el grado de confianza en el Parlamento Europeo es superior entre aquellos que se consideran bien informados, el porcentaje de rechazo es relativamente similar en todos los grupos. Interesa señalar, no obstante, que en los que se consideran no informados se aprecia un elevado porcentaje de personas que no saben qué responder a la pregunta (43%).

Según el Eurobarómetro 72 (otoño 2009), el 53% de los españoles y el 50% de los europeos confían en el Parlamento Europeo, valores sensiblemente inferiores que los obtenidos para los internautas extremeños en nuestro estudio.

P. 8.2
¿Confía o desconfía en el Consejo Europeo?

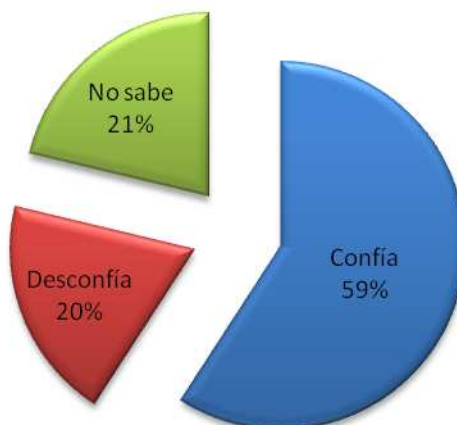


El 55% de la muestra confía en el Consejo Europeo, en tanto que el 22% desconfía. Lo primero es creciente con la edad y con el nivel de información. En este sentido, el 42% de los jóvenes de entre 15 y 25 años confía en el Consejo Europeo mientras que en los restantes tramos de edad el nivel de confianza se incrementa hasta lograr su máximo entre los mayores de 55 años, con un porcentaje del 70%.

El grado de confianza en esta institución es superior para aquellos que se consideran bien informados, pero el porcentaje de rechazo es similar en todos los grupos. En los no informados sí se aprecia un elevado porcentaje de personas que no saben contestar a la pregunta (51%). Los usuarios de la web del Centro otorgan su confianza al Consejo Europeo en un 60% frente al 51% de los que no lo son.

Según el Eurobarómetro 72, el 47% de los españoles y el 41% de los europeos confían en el Consejo Europeo, menores niveles que los obtenidos en esta encuesta.

P. 8.3
¿Confía o desconfía en la Comisión Europea?



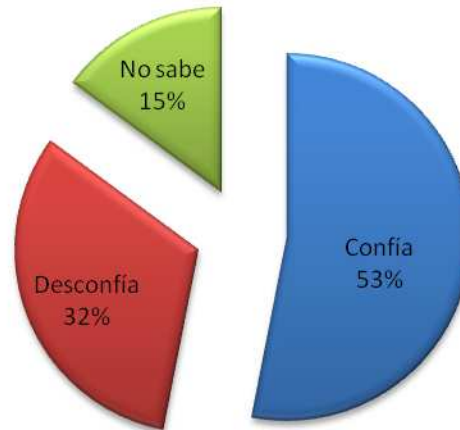
Según los resultados del sondeo, un 59% de los informantes tiene confianza en la Comisión Europea, mientras que el 20% opina lo opuesto. La confianza en la institución crece con la edad y con el nivel de información de los encuestados. En este sentido, sólo el 42% de los jóvenes de entre 15 y 25 años confía en la Comisión, frente a un 70% de los mayores de 55 años.

La confianza en la Comisión Europea es, asimismo, mayor en aquellos que se califican como bien informados, siendo el porcentaje de rechazo similar en todos los grupos. En el de los nada informados un elevado porcentaje no sabe responder a la pregunta (55%).

Los usuarios de la web del Centro otorgan su confianza a la Comisión en un 64%, frente al 56% de los que no lo son.

Según el Eurobarómetro 72, el 50% de los españoles y el 46% de los europeos confían en la Comisión Europea, lo que son bastante menores porcentajes que los expresados por nuestra encuesta.

P. 8.4
¿Confía o desconfía en el Banco Central Europeo?

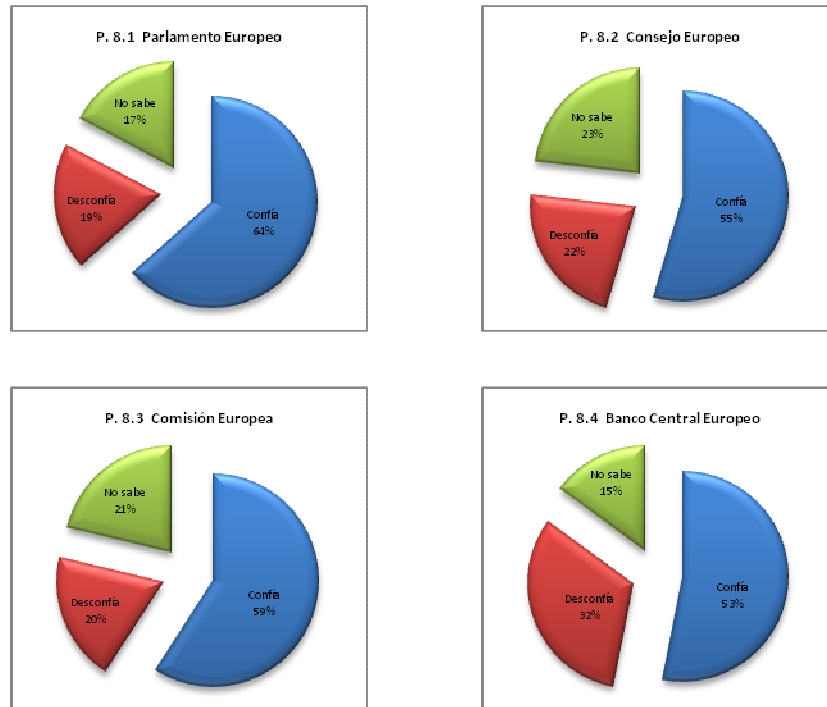


Un 53% de los participantes en el estudio confía en el Banco Central Europeo, en tanto que el 32% manifiesta lo contrario. De nuevo, la confianza es creciente con la edad y con el nivel de información de los consultados. De modo que el 45% de los jóvenes de entre 15 y 25 años confía en la entidad, mientras que en los restantes grupos de edad el nivel de confianza mejora hasta alcanzar el máximo entre los mayores de 55 años, con un porcentaje del 63%.

El Banco Central Europeo recibe el beneplácito en mayor medida entre aquellos que se consideran bien informados, mientras que el porcentaje de reticentes es similar en todos los grupos. En el caso de los nada informados se aprecia un considerable porcentaje de personas que no saben responder a la pregunta, lo que resulta congruente.

Según el Eurobarómetro 72 (otoño 2009), el 46% de los españoles y el 44% de los europeos confían en el Banco Central Europeo. Al igual que ocurre con las tres instituciones anteriores, los porcentajes son inferiores a los resultantes de esta encuesta.

Comparativa de las cuatro instituciones



Resulta comprobado que los extremeños usuarios de Internet confían mayoritariamente en las principales Instituciones Europeas, aunque no de igual manera en cada una de ellas. Según podemos observar en los gráficos y tablas de resultados, la que goza de mayor confianza es el Parlamento (63%), seguido de la Comisión (59%), el Consejo Europeo (55%) y el Banco Central Europeo (53%).

A tenor de los resultados de la encuesta, cabe destacar que los participantes en el estudio mantienen la confianza en las Instituciones Europeas, pese al actual momento de gran incertidumbre económica.

En segundo lugar, que el Parlamento Europeo sea el que goce de más apoyos se puede explicar por tratarse de la institución más cercana a los ciudadanos, puesto que su composición es votada cada cinco años por ellos.

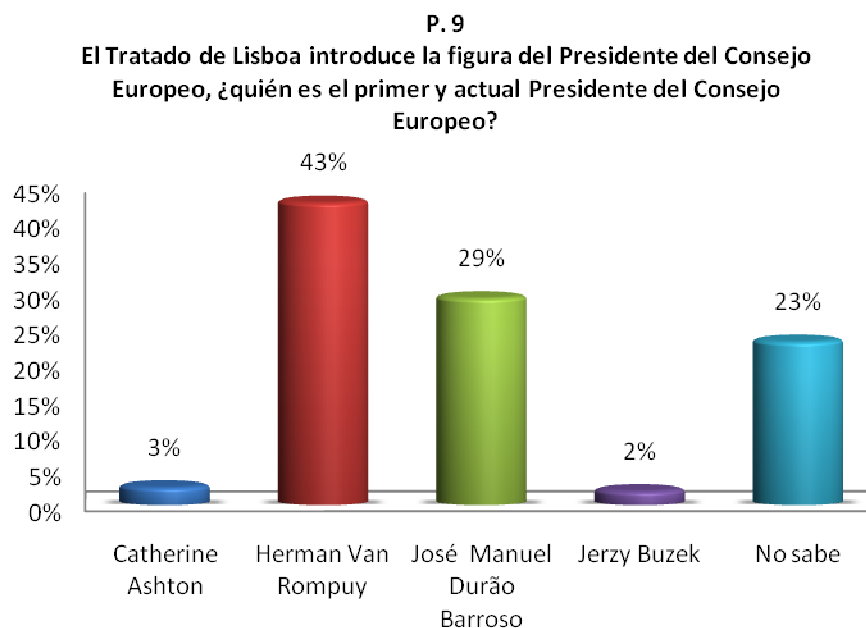
La Comisión Europea ocupa el segundo lugar en las preferencias, quizás por tratarse de otra institución con antigüedad, que ha liderado bastantes movimientos de avance en la integración europea.

El Consejo Europeo recibe un apoyo algo menor que los anteriores, tal vez debido a su naturaleza eminentemente intergubernamental, que visualiza más específicamente los intereses de los Estados, y cuya credibilidad puede estar siendo más cuestionada por los ciudadanos en la actualidad.

Finalmente, el Banco Central Europeo, aunque obtiene el “aprobado” general, ocupa el último lugar en la escala de confianza de los encuestados. Podemos interpretarlo, de una parte, por tratarse de una institución con menor tradición, y de otra, porque sobre el recaen directamente las dudas y recelos sobre la gestión de la crisis financiera. De ahí que sea la institución que más desconfianza genera (32%) frente a niveles en torno al 20% para las tres restantes.



K. El Tratado de Lisboa



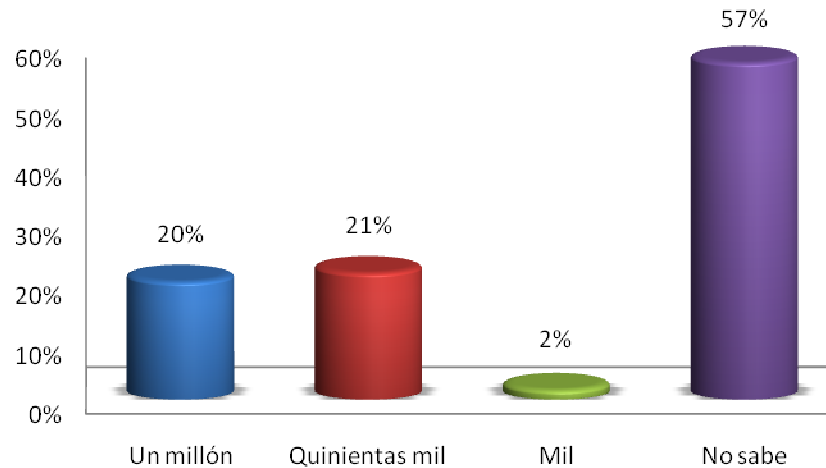
El 43% del total de los encuestados responde correctamente a esta pregunta, reconociendo como Presidente del Consejo Europeo a Herman Van Rompuy, lo que es un resultado satisfactorio teniendo en cuenta que se trata de un cargo de reciente creación en la Unión Europea. El porcentaje de respuestas correctas se eleva al 50% entre los usuarios de la web del Centro, y hasta el 79% entre quienes se consideran muy informados.

Un 29% de los encuestados identifica con este cargo a José Manuel Durão Barroso, actual Presidente de la Comisión Europea. Esta asociación no resulta extraña, pues la figura con mayor proyección mediática de la UE ha sido tradicionalmente la del Presidente de la Comisión, como impulsor y cabeza visible del proceso de construcción europea. En el futuro, dicho papel está llamado a desempeñarlo el Presidente del Consejo Europeo.

Resulta preocupante el elevado porcentaje de respuestas entre los más jóvenes reconociendo abiertamente su desconocimiento: 45% en edades de 15-24 y 26% en edades de 25-39 años.

P. 10

El Tratado de Lisboa prevé que los ciudadanos puedan presentar propuestas legislativas a la Comisión Europea, ¿qué número de firmas son necesarias para lanzar las propuestas?



Un 20% de las respuestas aciertan esta cuestión: un millón de firmas. El 21% contesta quinientas mil, que es el número de firmas requerido en España para la presentación de un Iniciativa Legislativa Popular; y un 57% reconoce abiertamente que no sabe la solución.

Los usuarios de la web del Centro dan la respuesta correcta en un 26%, mientras que el resto sólo lo hace en un 15%.

Finalmente, el 54% de los que se califican como muy informados responden correctamente a la pregunta.

Nº de respuestas correctas en P. 9 y P. 10



Como puede observarse en el gráfico precedente, la mitad de los extremeños encuestados contestan correctamente al menos una de las dos cuestiones formuladas, lo que es un resultado satisfactorio teniendo en cuenta que se trata de preguntas muy específicas sobre aspectos del Tratado de Lisboa, que sólo recientemente ha entrado en vigor.

El número de respuestas correctas varía enormemente, y de forma congruente, con el nivel subjetivo de información acerca de los asuntos de la Unión Europea. Así, consiguen contestar correctamente al menos una pregunta el 86% de quienes se consideran muy informados y sólo el 14% de los nada informados.

Por otra parte, cabe destacar también que los usuarios de la web del Centro demuestran tener un mejor conocimiento del Tratado de Lisboa que aquellos que no lo son, pues un 58% de los primeros, frente a un 41% de los segundos, responden con acierto a una de las dos preguntas planteadas.

IV. Conclusiones

Considerando los resultados obtenidos en el estudio, se deducen los siguientes rasgos principales relativos a las actitudes de los extremeños durante el periodo de encuesta:

- ✓ Formar parte de la Unión Europea es positivo para el 94% de ellos.
- ✓ El 84% considera indispensable a la Unión Europea para hacer frente a los desafíos globales del mundo.
- ✓ Para el 74% es más importante lo que une a los ciudadanos de la UE que lo que les separa.
- ✓ La Unión transmite una imagen positiva al 71% de los encuestados.
- ✓ Se muestra optimista sobre el futuro de la integración europea un 64%.
- ✓ El 63% considera que no está todavía suficientemente informado sobre los asuntos de la Unión.
- ✓ Un 53% estaría a favor de posibles ampliaciones de la Unión en los próximos años.
- ✓ En general, confían en todas las Instituciones de la UE, aunque no de igual manera para cada una de ellas. El Parlamento Europeo (63%) goza de más confianza, seguido de la Comisión Europea (59%), el Consejo Europeo (55%) y el Banco Central Europeo (53%).
- ✓ El 50% conoce al menos alguna novedad introducida por el Tratado de Lisboa.
- ✓ El 44% considera que el Euro ha mitigado los efectos de la actual crisis financiera y económica.

De dichos rasgos y tras un análisis pormenorizado de otros datos obtenidos, podemos extraer las siguientes ideas generales:

1. Los extremeños encuestados manifiestan una actitud claramente positiva ante la Unión Europea, pese al momento difícil que atraviesan España y otros países miembros.
2. La confianza y la actitud favorable mejoran con el nivel de conocimiento y con la edad de los informantes. A este respecto, cabe señalar el grado de desinformación y la actitud recelosa que manifiesta buena parte de los más jóvenes. Por el contrario, los mayores de 55 años, pertenecientes a una generación que durante bastante tiempo anheló el acceso de España a las Comunidades Europeas, muestran la actitud más favorable.
3. Los usuarios de la web del Centro revelan bastante mayor conocimiento y una actitud más positiva hacia la Unión Europea.
4. Las actitudes manifestadas por los extremeños en este estudio, se asemejan a las reflejadas en el Eurobarómetro por los ciudadanos de la Unión, especialmente a las de los españoles, si bien expresan una mayor firmeza en sus convicciones europeístas.

Como corolario cabe resaltar que el conocimiento de las Instituciones Europeas y su funcionamiento tiende a fomentar en los ciudadanos actitudes positivas hacia la Unión.

En este sentido, es innegable que la labor que realizan las Redes de Información Europea tiene bastante importancia para el afianzamiento del proceso de construcción europea, razón por la cual reclamamos aquí su potenciación y extensión social.

Por otra parte, dado que las actitudes ante la Unión Europea son el reflejo de sentimientos cambiantes según las circunstancias del momento, sería útil para la toma de decisiones contar con datos actualizados sobre la opinión de nuestros conciudadanos mediante la realización periódica, una o dos veces al año, de estudios como el que presentamos en estas páginas.

V. Ficha Técnica

El análisis “La Unión Europea ante de los extremeños usuarios de Internet” ha sido desarrollado por el Centro de Documentación Europea de Extremadura.

El método de recogida de información empleado ha sido la puesta a disposición de un cuestionario web a todos los internautas que accedieron a la web del Centro entre el 1 al 30 de noviembre de 2010. Antes de mostrar los contenidos de la web, se desplegaba una ventana en la que se solicitaba la cumplimentación del cuestionario.

Al objeto de fomentar la colaboración, se invitó mediante correo electrónico a participar en la encuesta a los usuarios registrados en la web del Centro, a usuarios de la red REINE y de otras Instituciones.

Cabe señalar que la metodología de investigación mediante encuestas online ya se ha consolidado como válida y fiable dentro de las herramientas disponibles en las investigaciones sociales.

Presenta grandes ventajas frente a los métodos tradicionales, como son su bajo coste y rapidez. Además, favorece la sinceridad en las respuestas al eliminar el “efecto entrevistador” y proporciona tasas de respuesta elevadas.

Es cierto que plantea, a priori, algunas dificultades, como son la de asegurar el anonimato y la representatividad de la muestra. En este caso, el anonimato quedó garantizado en la medida en que no se vinculaban los accesos con las identidades de los informantes.

Respecto de la representatividad, es cierto que en España hay desigualdades en el uso de Internet en función de la edad, la clase social y el lugar de residencia. Estas desigualdades, no obstante, son cada vez menores dado el rápido crecimiento del empleo de Internet en los últimos años. Según el Instituto Nacional de Estadística, llega ya a más del 40% de los hogares y al 98% de las empresas.

Representatividad de los resultados

La muestra representa a los extremeños mayores de 15 años con acceso a Internet que conocen la web del Centro, como usuarios o como visitantes ocasionales, al menos en esta encuesta.

Tamaño de la muestra

El número de cuestionarios web recogidos fue de 1.087.

Cuestionario

El cuestionario web diseñado para este informe se reproduce al final de las tablas de resultados.

Tablas de resultados

Presentan los resultados para el conjunto de Extremadura, desglosados según las siguientes características sociodemográficas:

- Edad (15-24 años; 25-39; 40-54; 55 y más)
- Situación laboral (estudiante; desempleado; trabajador por cuenta ajena; trabajador por cuenta propia; inactivo)
- Condición de usuario de la web CDIEX (Sí; No).

Asimismo, en aquellas preguntas para las que están disponibles, se incluyen los resultados obtenidos por los Eurobarómetros 72 (otoño, 2009) y 73 (primavera, 2010) para España y la UE-27.

Error de muestreo

Los resultados de una encuesta son válidos sólo entre los límites de un margen determinado por el proceso de muestreo. Este margen varía con tres factores:

1. El tamaño de la muestra. A medida que el número de informantes aumenta, el margen de error será más pequeño.
2. El resultado en sí mismo. Cuanto más próximo al 50%, mayor será el margen de error.
3. El nivel de confianza deseado. Cuanto mayor sea este, mayor será el margen de error.

Para una muestra de tamaño aproximado de 1.000 informantes, los márgenes de confianza para un nivel de significación del 95%, serían los siguientes:

| | Porcentajes observados | | | | |
|------------------------------|------------------------|--------------|--------------|--------------|--------------|
| | 10% ó 90% | 20% ó 80% | 30% ó 70% | 40% ó 60% | 50% |
| Márgenes de confianza | ± 1.9 puntos | ± 2.5 puntos | ± 2.7 puntos | ± 3.0 puntos | ± 3.1 puntos |

Ejemplo:

1. Una pregunta ha sido contestada por 1.000 personas;
2. El resultado analizado es de en torno a 50%;
3. Elegimos un nivel de significación del 95 %;

En este caso ilustrativo el margen de error de muestreo es: (+/- 3,1%) alrededor del observado 50%. Por tanto, el resultado para el total de la población estará entre el 46,9% y el 53,1%.

VI. Anexo I: Tablas de resultados

PREGUNTA 1

Acerca de los asuntos de la Unión Europea, ¿considera que está usted?

| | Total Respuestas | Muy informado | Bastante informado | Poco informado | Nada informado |
|--------------------------------|---------------------|------------------|-----------------------|-------------------|-------------------|
| EXTREMADURA (Noviembre) | 1.087 | 5% | 32% | 58% | 5% |
| EDAD | | | | | |
| 15-24 | 93 | 1% | 12% | 77% | 10% |
| 25-39 | 370 | 5% | 28% | 63% | 4% |
| 40-54 | 486 | 5% | 35% | 56% | 4% |
| 55+ | 138 | 7% | 43% | 45% | 6% |
| SITUACIÓN LABORAL | | | | | |
| Estudiante | 79 | 1% | 13% | 76% | 10% |
| Trabajador por cuenta propia | 120 | 5% | 33% | 58% | 5% |
| Trabajador por cuenta ajena | 888 | 5% | 33% | 57% | 4% |
| USUARIO WEB CDIEX | | | | | |
| Sí | 454 | 7% | 42% | 48% | 3% |
| No | 633 | 3% | 24% | 67% | 6% |

PREGUNTA 2

En términos generales, ¿cree que el hecho de pertenecer a la Unión Europea es, para España?

| | Total Respuestas | Bueno | Malo | Indiferente | No sabe |
|--|---------------------|------------|-----------|-------------|-----------|
| EXTREMADURA (Noviembre 2010) | 1.087 | 92% | 3% | 3% | 2% |
| EDAD | | | | | |
| 15-24 | 93 | 91% | 2% | 2% | 4% |
| 25-39 | 370 | 91% | 3% | 4% | 2% |
| 40-54 | 486 | 92% | 3% | 3% | 2% |
| 55+ | 138 | 95% | 2% | 1% | 1% |
| SITUACIÓN LABORAL | | | | | |
| Estudiante | 79 | 89% | 3% | 5% | 4% |
| Trabajador por cuenta propia | 120 | 87% | 5% | 7% | 2% |
| Trabajador por cuenta ajena | 888 | 93% | 3% | 2% | 2% |
| USUARIO WEB CDIEX | | | | | |
| Sí | 454 | 92% | 4% | 4% | 1% |
| No | 633 | 92% | 3% | 3% | 3% |
| NIVEL SUBJETIVO DE INFORMACIÓN | | | | | |
| Muy informado | 52 | 94% | 2% | 4% | 0% |
| Bastante informado | 343 | 97% | 2% | 1% | 0% |
| Poco informado | 639 | 91% | 3% | 4% | 2% |
| Nada informado | 53 | 66% | 8% | 11% | 15% |
| EUROBARÓMETRO 72 (Otoño 2009) | | | | | |
| España | 1.020 | 64% | 10% | 22% | 4% |
| UE-27 | 26.731 | 53% | 15% | 28% | 4% |
| EUROBARÓMETRO 73 (Primavera 2010) | | | | | |
| España | 1.006 | 59% | 12% | 23% | 6% |
| UE-27 | 26.641 | 49% | 18% | 29% | 4% |

PREGUNTA 3

En general, la Unión Europea le transmite una imagen:

| | Total Respuestas | Muy positiva | Bastante Positiva | Neutral | Bastante negativa | Muy negativa |
|---------------------------------------|---------------------|-----------------|----------------------|------------|----------------------|-----------------|
| EXTREMADURA (Noviembre 2010) | 1.087 | 12% | 59% | 24% | 5% | 1% |
| EDAD | | | | | | |
| 15-24 | 93 | 11% | 61% | 26% | 1% | 1% |
| 25-39 | 370 | 13% | 55% | 27% | 5% | 1% |
| 40-54 | 486 | 10% | 60% | 23% | 6% | 1% |
| 55+ | 138 | 14% | 65% | 14% | 5% | 1% |
| SITUACIÓN LABORAL | | | | | | |
| Estudiante | 79 | 11% | 59% | 25% | 1% | 3% |
| Trabajador por cuenta propia | 120 | 13% | 58% | 21% | 8% | 1% |
| Trabajador por cuenta ajena | 888 | 12% | 59% | 24% | 5% | 0% |
| USUARIO WEB CDIEX | | | | | | |
| Sí | 454 | 15% | 57% | 24% | 4% | 0% |
| No | 633 | 9% | 61% | 24% | 6% | 1% |
| NIVEL SUBJETIVO DE INFORMACIÓN | | | | | | |
| Muy informado | 52 | 23% | 62% | 8% | 8% | 0% |
| Bastante informado | 343 | 14% | 68% | 16% | 2% | 0% |
| Poco informado | 639 | 10% | 56% | 28% | 6% | 0% |
| Nada informado | 53 | 4% | 42% | 40% | 9% | 6% |
| EUROBARÓMETRO 72 (Otoño 2009) | | | | | | |
| España | 1.020 | 7% | 47% | 36% | 7% | 1% |
| UE-27 | 26.731 | 7% | 41% | 35% | 12% | 3% |

PREGUNTA 4.1

Por favor, diga si está a favor o en contra de cada una de las siguientes frases:

a) ¿Estaría a favor o en contra de ampliaciones de la Unión Europea para incluir otros países en los próximos años?

| | Total Respuestas | A favor | En contra | No sabe |
|---------------------------------------|---------------------|------------|------------|------------|
| EXTREMADURA (Noviembre 2010) | 1.087 | 53% | 30% | 17% |
| EDAD | | | | |
| 15-24 | 93 | 48% | 32% | 19% |
| 25-39 | 370 | 58% | 30% | 12% |
| 40-54 | 486 | 48% | 32% | 20% |
| 55+ | 138 | 57% | 27% | 17% |
| SITUACIÓN LABORAL | | | | |
| Estudiante | 79 | 48% | 30% | 22% |
| Trabajador por cuenta propia | 120 | 39% | 37% | 24% |
| Trabajador por cuenta ajena | 888 | 55% | 30% | 15% |
| USUARIO WEB CDIEX | | | | |
| Sí | 454 | 57% | 30% | 13% |
| No | 633 | 50% | 31% | 19% |
| NIVEL SUBJETIVO DE INFORMACIÓN | | | | |
| Muy informado | 52 | 56% | 31% | 13% |
| Bastante informado | 343 | 59% | 30% | 10% |
| Poco informado | 639 | 51% | 31% | 19% |
| Nada informado | 53 | 32% | 30% | 38% |
| EUROBARÓMETRO 72 (Otoño 2009) | | | | |
| España | 1.020 | 63% | 23% | 14% |
| UE-27 | 26.731 | 46% | 43% | 11% |

PREGUNTA 4.2

Por favor, diga si está a favor o en contra de cada una de las siguientes frases:
 b) El Euro ha mitigado los efectos negativos de la actual crisis financiera y económica

| | Total Respuestas | De acuerdo | En desacuerdo | No sabe |
|---------------------------------------|---------------------|---------------|------------------|------------|
| EXTREMADURA (Noviembre 2010) | 1.087 | 44% | 37% | 19% |
| EDAD | | | | |
| 15-24 | 93 | 35% | 41% | 24% |
| 25-39 | 370 | 41% | 40% | 19% |
| 40-54 | 486 | 45% | 36% | 19% |
| 55+ | 138 | 53% | 29% | 18% |
| SITUACIÓN LABORAL | | | | |
| Estudiante | 79 | 28% | 47% | 25% |
| Trabajador por cuenta propia | 120 | 44% | 43% | 13% |
| Trabajador por cuenta ajena | 888 | 45% | 35% | 20% |
| USUARIO WEB CDIEX | | | | |
| Sí | 454 | 45% | 38% | 17% |
| No | 633 | 43% | 36% | 21% |
| NIVEL SUBJETIVO DE INFORMACIÓN | | | | |
| Muy informado | 52 | 67% | 25% | 8% |
| Bastante informado | 343 | 55% | 32% | 14% |
| Poco informado | 639 | 37% | 40% | 22% |
| Nada informado | 53 | 26% | 45% | 28% |

PREGUNTA 5

Sobre el futuro de la Unión Europea, usted diría que es:

| | Total Respuestas | Muy optimista | Bastante optimista | Bastante pesimista | Muy pesimista | No sabe |
|---------------------------------------|---------------------|------------------|-----------------------|-----------------------|------------------|------------|
| EXTREMADURA (Noviembre 2010) | 1.087 | 5% | 59% | 21% | 4% | 11% |
| EDAD | | | | | | |
| 15-24 | 93 | 8% | 53% | 19% | 8% | 13% |
| 25-39 | 370 | 6% | 59% | 21% | 3% | 11% |
| 40-54 | 486 | 4% | 59% | 21% | 4% | 12% |
| 55+ | 138 | 7% | 62% | 20% | 1% | 10% |
| SITUACIÓN LABORAL | | | | | | |
| Estudiante | 79 | 6% | 53% | 23% | 6% | 11% |
| Trabajador por cuenta propia | 120 | 6% | 61% | 18% | 5% | 11% |
| Trabajador por cuenta ajena | 888 | 5% | 59% | 21% | 3% | 11% |
| USUARIO WEB CDIEX | | | | | | |
| Sí | 454 | 7% | 60% | 20% | 4% | 10% |
| No | 633 | 4% | 58% | 21% | 4% | 13% |
| NIVEL SUBJETIVO DE INFORMACIÓN | | | | | | |
| Muy informado | 52 | 13% | 71% | 10% | 6% | 0% |
| Bastante informado | 343 | 5% | 69% | 17% | 1% | 8% |
| Poco informado | 639 | 5% | 55% | 23% | 4% | 13% |
| Nada informado | 53 | 8% | 32% | 19% | 15% | 26% |
| EUROBARÓMETRO 72 (Otoño 2009) | | | | | | |
| España | 1.020 | 16% | 59% | 17% | 2% | 6% |
| UE-27 | 26.731 | 8% | 58% | 22% | 5% | 7% |

PREGUNTA 6

¿Cuál de las siguientes características define mejor el papel que actualmente desempeña la Unión Europea en el mundo?

| | Total Respuestas | Influencia económica | Influencia política | Influencia cultural | No sabe |
|---------------------------------------|---------------------|-------------------------|------------------------|------------------------|-----------|
| EXTREMADURA (Noviembre 2010) | 1.087 | 47% | 28% | 18% | 7% |
| EDAD | | | | | |
| 15-24 | 93 | 49% | 25% | 18% | 8% |
| 25-39 | 370 | 45% | 32% | 16% | 7% |
| 40-54 | 486 | 49% | 25% | 19% | 7% |
| 55+ | 138 | 46% | 28% | 21% | 5% |
| SITUACIÓN LABORAL | | | | | |
| Estudiante | 79 | 47% | 25% | 19% | 9% |
| Trabajador por cuenta propia | 120 | 49% | 26% | 18% | 8% |
| Trabajador por cuenta ajena | 888 | 47% | 28% | 18% | 7% |
| USUARIO WEB CDIEX | | | | | |
| Sí | 454 | 45% | 31% | 19% | 5% |
| No | 633 | 48% | 26% | 18% | 8% |
| NIVEL SUBJETIVO DE INFORMACIÓN | | | | | |
| Muy informado | 52 | 37% | 33% | 27% | 4% |
| Bastante informado | 343 | 54% | 26% | 17% | 3% |
| Poco informado | 639 | 45% | 29% | 18% | 8% |
| Nada informado | 53 | 42% | 17% | 17% | 25% |

PREGUNTA 7.1

¿Puede decir si está usted de acuerdo o en desacuerdo con las siguientes frases?:

a) Lo que une a los ciudadanos de la Unión Europea es más importante que lo que los separa

| | Total Respuestas | De acuerdo | En desacuerdo | No sabe |
|---------------------------------------|---------------------|---------------|------------------|-----------|
| EXTREMADURA (Noviembre 2010) | 1.087 | 74% | 18% | 8% |
| EDAD | | | | |
| 15-24 | 93 | 72% | 13% | 15% |
| 25-39 | 370 | 69% | 22% | 9% |
| 40-54 | 486 | 75% | 19% | 6% |
| 55+ | 138 | 86% | 9% | 5% |
| SITUACIÓN LABORAL | | | | |
| Estudiante | 79 | 71% | 10% | 19% |
| Trabajador por cuenta propia | 120 | 76% | 16% | 8% |
| Trabajador por cuenta ajena | 888 | 74% | 19% | 7% |
| USUARIO WEB CDIEX | | | | |
| Sí | 454 | 78% | 17% | 5% |
| No | 633 | 71% | 19% | 10% |
| NIVEL SUBJETIVO DE INFORMACIÓN | | | | |
| Muy informado | 52 | 79% | 17% | 4% |
| Bastante informado | 343 | 85% | 11% | 3% |
| Poco informado | 639 | 70% | 21% | 9% |
| Nada informado | 53 | 43% | 36% | 21% |
| EUROBARÓMETRO 72 (Otoño 2009) | | | | |
| España | 1.020 | 71% | 18% | 11% |
| UE-27 | 26.731 | 75% | 16% | 9% |

PREGUNTA 7.2

¿Puede decir si está usted de acuerdo o en desacuerdo con las siguientes frases?:

b) La Unión Europea es indispensable para hacer frente a los desafíos globales
(cambio climático, terrorismo, etc.)

| | Total Respuestas | De acuerdo | En desacuerdo | No sabe |
|---------------------------------------|---------------------|---------------|------------------|-----------|
| EXTREMADURA (Noviembre 2010) | 1.087 | 84% | 11% | 5% |
| EDAD | | | | |
| 15-24 | 93 | 75% | 14% | 11% |
| 25-39 | 370 | 81% | 15% | 4% |
| 40-54 | 486 | 86% | 10% | 5% |
| 55+ | 138 | 92% | 3% | 5% |
| SITUACIÓN LABORAL | | | | |
| Estudiante | 79 | 73% | 16% | 10% |
| Trabajador por cuenta propia | 120 | 80% | 16% | 4% |
| Trabajador por cuenta ajena | 888 | 85% | 10% | 5% |
| USUARIO WEB CDIEX | | | | |
| Sí | 454 | 85% | 11% | 4% |
| No | 633 | 83% | 11% | 6% |
| NIVEL SUBJETIVO DE INFORMACIÓN | | | | |
| Muy informado | 52 | 87% | 12% | 2% |
| Bastante informado | 343 | 92% | 6% | 1% |
| Poco informado | 639 | 81% | 13% | 6% |
| Nada informado | 53 | 64% | 19% | 17% |
| EUROBARÓMETRO 72 (Otoño 2009) | | | | |
| España | 1.020 | 81% | 11% | 8% |
| UE-27 | 26.731 | 75% | 16% | 9% |

PREGUNTA 8.1

Para cada una de las siguientes Instituciones, diga por favor si tiende a confiar o desconfiar de ella:
Parlamento Europeo

| | Total Respuestas | Confía | Desconfía | No sabe |
|---------------------------------------|---------------------|------------|------------|------------|
| EXTREMADURA (Noviembre 2010) | 1.087 | 64% | 19% | 17% |
| EDAD | | | | |
| 15-24 | 93 | 57% | 16% | 27% |
| 25-39 | 370 | 62% | 19% | 18% |
| 40-54 | 486 | 63% | 21% | 16% |
| 55+ | 138 | 73% | 16% | 11% |
| SITUACIÓN LABORAL | | | | |
| Estudiante | 79 | 57% | 19% | 24% |
| Trabajador por cuenta propia | 120 | 56% | 25% | 19% |
| Trabajador por cuenta ajena | 888 | 65% | 19% | 16% |
| USUARIO WEB CDIEX | | | | |
| Sí | 454 | 69% | 19% | 12% |
| No | 633 | 59% | 20% | 21% |
| NIVEL SUBJETIVO DE INFORMACIÓN | | | | |
| Muy informado | 52 | 62% | 27% | 12% |
| Bastante informado | 343 | 81% | 15% | 4% |
| Poco informado | 639 | 57% | 21% | 23% |
| Nada informado | 53 | 30% | 26% | 43% |
| EUROBARÓMETRO 72 (Otoño 2009) | | | | |
| España | 1.020 | 53% | 31% | 16% |
| UE-27 | 26.731 | 50% | 33% | 17% |

PREGUNTA 8.2

Para cada una de las siguientes Instituciones, diga por favor si tiende a confiar o desconfiar de ella:
Consejo Europeo

| | Total Respuestas | Confía | Desconfía | No sabe |
|---------------------------------------|---------------------|------------|------------|------------|
| EXTREMADURA (Noviembre 2010) | 1.087 | 55% | 22% | 23% |
| EDAD | | | | |
| 15-24 | 93 | 42% | 22% | 37% |
| 25-39 | 370 | 53% | 23% | 24% |
| 40-54 | 486 | 54% | 22% | 24% |
| 55+ | 138 | 70% | 22% | 9% |
| SITUACIÓN LABORAL | | | | |
| Estudiante | 79 | 43% | 16% | 41% |
| Trabajador por cuenta propia | 120 | 48% | 31% | 21% |
| Trabajador por cuenta ajena | 888 | 56% | 22% | 22% |
| USUARIO WEB CDIEX | | | | |
| Sí | 454 | 60% | 23% | 17% |
| No | 633 | 51% | 21% | 28% |
| NIVEL SUBJETIVO DE INFORMACIÓN | | | | |
| Muy informado | 52 | 62% | 27% | 12% |
| Bastante informado | 343 | 71% | 20% | 10% |
| Poco informado | 639 | 48% | 23% | 29% |
| Nada informado | 53 | 26% | 23% | 51% |
| EUROBARÓMETRO 72 (Otoño 2009) | | | | |
| España | 1.020 | 47% | 31% | 22% |
| UE-27 | 26.731 | 41% | 31% | 28% |

PREGUNTA 8.3

Para cada una de las siguientes Instituciones, diga por favor si tiende a confiar o desconfiar de ella:
Comisión Europea

| | Total Respuestas | Confía | Desconfía | No sabe |
|---------------------------------------|---------------------|------------|------------|------------|
| EXTREMADURA (Noviembre 2010) | 1.087 | 59% | 20% | 21% |
| EDAD | | | | |
| 15-24 | 52 | 42% | 16% | 42% |
| 25-39 | 343 | 58% | 20% | 22% |
| 40-54 | 639 | 60% | 20% | 20% |
| 55+ | 53 | 70% | 20% | 10% |
| SITUACIÓN LABORAL | | | | |
| Estudiante | 79 | 43% | 13% | 44% |
| Trabajador por cuenta propia | 120 | 53% | 30% | 18% |
| Trabajador por cuenta ajena | 888 | 61% | 19% | 20% |
| USUARIO WEB CDIEX | | | | |
| Sí | 454 | 64% | 21% | 15% |
| No | 633 | 56% | 19% | 26% |
| NIVEL SUBJETIVO DE INFORMACIÓN | | | | |
| Muy informado | 52 | 77% | 21% | 2% |
| Bastante informado | 343 | 79% | 14% | 7% |
| Poco informado | 639 | 50% | 22% | 28% |
| Nada informado | 53 | 21% | 25% | 55% |
| EUROBARÓMETRO 72 (Otoño 2009) | | | | |
| España | 1.020 | 50% | 31% | 19% |
| UE-27 | 26.731 | 46% | 32% | 22% |

PREGUNTA 8.4

Para cada una de las siguientes Instituciones, diga por favor si tiende a confiar o desconfiar de ella:
Banco Central Europeo

| | Total Respuestas | Confía | Desconfía | No sabe |
|---------------------------------------|---------------------|------------|------------|------------|
| EXTREMADURA (Noviembre 2010) | 1.087 | 53% | 32% | 15% |
| EDAD | | | | |
| 15-24 | 93 | 45% | 39% | 16% |
| 25-39 | 370 | 51% | 35% | 14% |
| 40-54 | 486 | 54% | 31% | 15% |
| 55+ | 138 | 63% | 22% | 14% |
| SITUACIÓN LABORAL | | | | |
| Estudiante | 79 | 47% | 38% | 15% |
| Trabajador por cuenta propia | 120 | 52% | 35% | 13% |
| Trabajador por cuenta ajena | 888 | 54% | 31% | 15% |
| USUARIO WEB CDIEX | | | | |
| Sí | 454 | 54% | 36% | 10% |
| No | 633 | 53% | 29% | 18% |
| NIVEL SUBJETIVO DE INFORMACIÓN | | | | |
| Muy informado | 52 | 58% | 31% | 12% |
| Bastante informado | 343 | 65% | 29% | 6% |
| Poco informado | 639 | 48% | 34% | 18% |
| Nada informado | 53 | 36% | 30% | 34% |
| EUROBARÓMETRO 72 (Otoño 2009) | | | | |
| España | 1.020 | 46% | 36% | 18% |
| UE-27 | 26.731 | 44% | 33% | 23% |

PREGUNTA 9

El Tratado de Lisboa introduce la figura del Presidente del Consejo Europeo, ¿quién es el primer y actual Presidente del Consejo Europeo?

| | Total Respuestas | Catherine Ashton | Herman Van Rompuy | José Manuel Durão Barroso | Jerzy Buzek | No sabe |
|---------------------------------------|---------------------|---------------------|-------------------------|------------------------------------|----------------|------------|
| EXTREMADURA (Noviembre 2010) | 1.087 | 3% | 43% | 29% | 2% | 23% |
| EDAD | | | | | | |
| 15-24 | 93 | 1% | 29% | 22% | 3% | 45% |
| 25-39 | 370 | 2% | 44% | 26% | 1% | 26% |
| 40-54 | 486 | 3% | 45% | 32% | 2% | 18% |
| 55+ | 138 | 4% | 41% | 34% | 4% | 17% |
| SITUACIÓN LABORAL | | | | | | |
| Estudiante | 79 | 0% | 24% | 25% | 1% | 49% |
| Trabajador por cuenta propia | 120 | 1% | 43% | 33% | 2% | 23% |
| Trabajador por cuenta ajena | 888 | 3% | 45% | 29% | 2% | 21% |
| USUARIO WEB CDIEX | | | | | | |
| Sí | 454 | 3% | 50% | 26% | 2% | 18% |
| No | 633 | 2% | 37% | 31% | 2% | 27% |
| NIVEL SUBJETIVO DE INFORMACIÓN | | | | | | |
| Muy informado | 52 | 0% | 79% | 12% | 4% | 6% |
| Bastante informado | 343 | 2% | 59% | 27% | 2% | 9% |
| Poco informado | 639 | 3% | 34% | 31% | 2% | 30% |
| Nada informado | 53 | 2% | 11% | 36% | 2% | 49% |

PREGUNTA 10

El Tratado de Lisboa prevé que los ciudadanos puedan presentar propuestas legislativas a la Comisión Europea, ¿qué número de firmas son necesarias para lanzar las propuestas?

| | Total Respuestas | Un millón | Quinientas mil | Mil | No sabe |
|---------------------------------------|---------------------|--------------|-------------------|-----------|------------|
| EXTREMADURA (Noviembre 2010) | 1.087 | 20% | 21% | 2% | 57% |
| EDAD | | | | | |
| 15-24 | 93 | 25% | 18% | 3% | 54% |
| 25-39 | 370 | 18% | 19% | 2% | 62% |
| 40-54 | 486 | 21% | 23% | 1% | 55% |
| 55+ | 138 | 19% | 26% | 1% | 54% |
| SITUACIÓN LABORAL | | | | | |
| Estudiante | 79 | 27% | 13% | 3% | 58% |
| Trabajador por cuenta propia | 120 | 18% | 23% | 3% | 57% |
| Trabajador por cuenta ajena | 888 | 20% | 22% | 1% | 57% |
| USUARIO WEB CDIEX | | | | | |
| Sí | 454 | 26% | 24% | 2% | 47% |
| No | 633 | 15% | 19% | 1% | 64% |
| NIVEL SUBJETIVO DE INFORMACIÓN | | | | | |
| Muy informado | 52 | 54% | 19% | 2% | 25% |
| Bastante informado | 343 | 28% | 25% | 2% | 45% |
| Poco informado | 639 | 14% | 21% | 2% | 64% |
| Nada informado | 53 | 8% | 9% | 0% | 83% |

VII. Anexo II: Cuestionario

- Pregunta 1 **Acerca de los asuntos de la Unión Europea, ¿considera que está usted?**
- Muy informado
 - Bastante informado
 - Poco informado
 - Nada informado
- Pregunta 2 **En términos generales, ¿cree que el hecho de pertenecer a la Unión Europea es para España?**
- Bueno
 - Malo
 - Indiferente
 - No sabe
- Pregunta 3 **En general, la Unión Europea le transmite una imagen:**
- Muy positiva
 - Bastante positiva
 - Neutral
 - Bastante negativa
 - Muy negativa
- Pregunta 4 **Por favor, diga si está a favor o en contra de cada una de las siguientes frases:**
- 1) Ampliaciones de la Unión Europea para incluir otros países en los próximos años.**
 - A favor
 - En contra
 - No sabe
 - 2) El Euro ha mitigado los efectos negativos de la actual crisis financiera y económica.**
 - De acuerdo
 - En desacuerdo
 - No sabe
- Pregunta 5 **Sobre el futuro de la Unión Europea, usted diría que es:**
- Muy optimista
 - Bastante optimista
 - Bastante pesimista
 - Muy pesimista
 - No sabe
- Pregunta 6 **¿Cuál de las siguientes características define mejor el papel que actualmente desempeña la Unión Europea en el mundo?**
- Influencia económica
 - Influencia política
 - Influencia cultural
 - No sabe
- Pregunta 7 **Puede decir si está usted de acuerdo o en desacuerdo con las siguientes frases:**
- 1) Lo que une a los ciudadanos de la Unión Europea es más importante que lo que les separa.**
 - De acuerdo
 - En desacuerdo
 - No sabe

- 2) **La Unión Europea es indispensable para hacer frente a los desafíos globales (cambio climático, terrorismo, etc.)**
- a) De acuerdo
 - b) En desacuerdo
 - c) No sabe

Pregunta 8 **Para cada una de las siguientes Instituciones, diga por favor si tiende a confiar o desconfiar de ella:**

- 1) **Parlamento Europeo**
 - a) Confía
 - b) Desconfía
 - c) No sabe
- 2) **El Consejo Europeo**
 - a) Confía
 - b) Desconfía
 - c) No sabe
- 3) **La Comisión Europea**
 - a) Confía
 - b) Desconfía
 - c) No sabe
- 4) **El Banco Central Europeo**
 - a) Confía
 - b) Desconfía
 - c) No sabe

Pregunta 9 **El Tratado de Lisboa introduce la figura del Presidente del Consejo Europeo, ¿quién es el primer y actual Presidente del Consejo Europeo?**

- a) Catherine Ashton
- b) Herman Van Rompuy
- c) José Manuel Durao Barroso
- d) Jerzy Buzek
- e) No sabe

Pregunta 10 **El Tratado de Lisboa prevé que los ciudadanos puedan presentar propuestas legislativas a la Comisión Europea, ¿qué número de firmas son necesarias para lanzar las propuestas?**

- a) Un millón
- b) Quinientas mil
- c) Mil
- d) No sabe

Pregunta 11 **¿Qué servicio de esta web considera más útil?**

- a) Catálogo bibliográfico
- b) Vacantes de empleo
- c) Convocatoria de programas
- d) Contratos públicos
- e) Noticias
- f) Otros
- g) No conoce los servicios de la web.

- Pregunta 12 **¿En qué grupo de edad se encuentra?**
- a) 15 – 24
 - b) 25 – 39
 - c) 40 – 54
 - d) 55+
- Pregunta 13 **¿Dónde tiene su lugar de residencia?**
- a) España CC. Autónoma
 - b) Otro país de la Unión Europea
 - c) Resto del mundo
- Pregunta 14 **¿En qué situación laboral se encuentra actualmente?**
- a) Estudiante
 - b) Trabajador por cuenta propia
 - c) Trabajador por cuenta ajena
 - d) Desempleado
 - e) Inactivo
- Pregunta 15 **Si desea recibir los resultados de este estudio, por favor, facilítenos su dirección de correo electrónico.**
- a) Email

Ir a CDIEX.ORG [Acceder al cuestionario](#)

cdiex@camaras.org
Tel.:+34 924 24 13 01



JUNTA DE EXTREMADURA

ESTUDIO SOBRE LAS ACTITUDES DE LOS EXTREMEÑOS ANTE LA UNIÓN EUROPEA



Considerando las múltiples repercusiones de nuestra pertenencia a la Unión Europea, la Red REINE, compuesta por 35 entidades interesadas por la difusión de los asuntos europeos, ha decidido realizar un estudio sobre las ACTITUDES DE LOS EXTREMEÑOS ANTE LA UNIÓN EUROPEA

La entidad que desarrolla dicho estudio, socia de REINE, es el Centro de Documentación e Información Europea de Extremadura, en cuya página web encontrará un breve cuestionario para contestar on-line.

Sería de gran ayuda su colaboración, que le agradecemos de antemano.

[Acceder al cuestionario](#)



CENTRO DE DOCUMENTACIÓN
E INFORMACIÓN EUROPEA
DE EXTREMADURA

Este e-mail ha sido emitido por 'CDIEX.ORG'. La información contenida es CONFIDENCIAL, y tiene como únicos destinatarios las personas designadas en él. Si Usted lee este mensaje y no es uno de los destinatarios indicados, le informamos que está totalmente prohibida cualquier utilización, divulgación, distribución y/o reproducción de esta comunicación sin autorización expresa en virtud de la legislación vigente. Si ha recibido este mensaje por error, le rogamos nos lo notifique inmediatamente por esta misma vía y proceda a su eliminación. Usted puede ejercer los derechos de acceso, cancelación, rectificación y oposición en nuestra dirección de correo electrónico.
Copyright 2010 | cdiex.org